Stand de Latin lors de l'exposition « Fête de la Science » du samedi 15 octobre 2016 (au marché couvert de Saulieu).

Etymologie de certains noms de marques. (Latin 5eme)

Quelques panneaux faits par les élèves latinistes (Latin 5ème et 4ème)

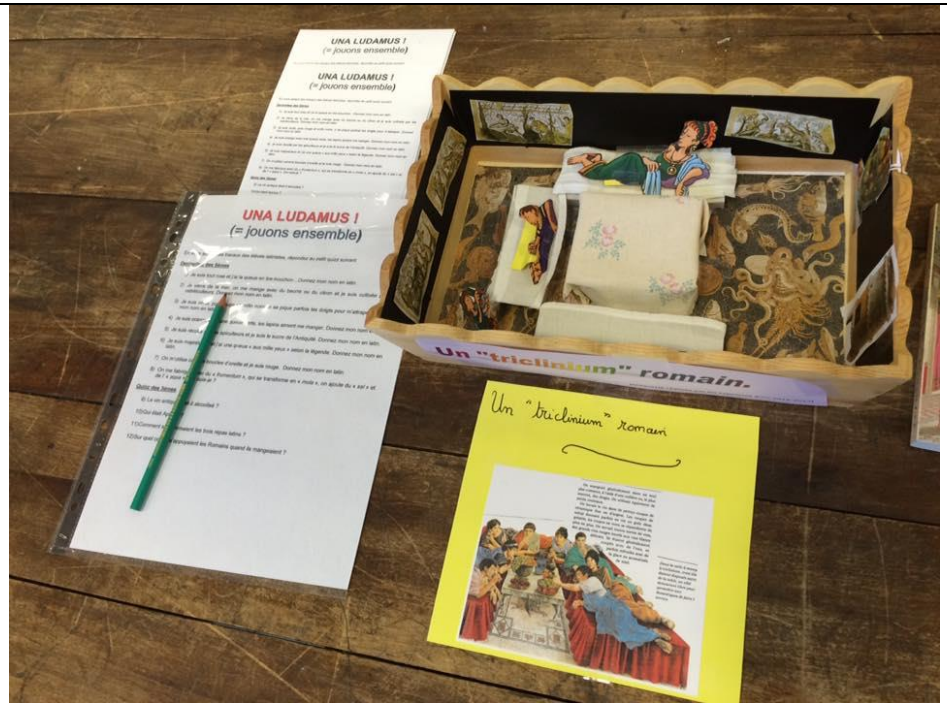

Maquette d'un triclinium romain et questionnaire préparés par les élèves (Latin 3ème)

Détail de la maquette du triclinium

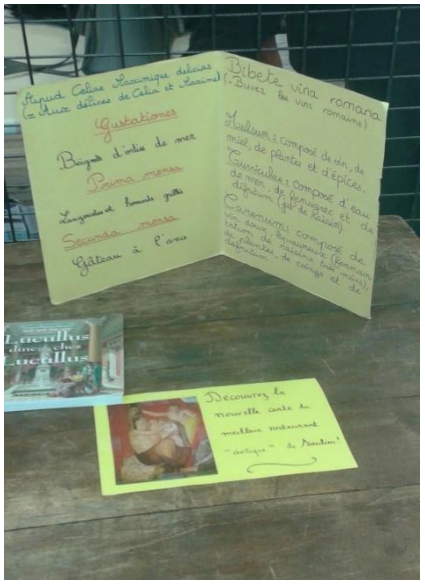

ci-contre, exemple de « carte » d'un menu romain, faite par deux élèves latinistes de 3ème.

ATELIER D'ARCHEOLOGIE EXPERIMENTALE :
« Cuisine et alimentation gauloises »

Les élèves de 6ème, 5ème et 4ème latinistes ont participé le mardi 11 octobre 2016 à un atelier proposé par les archéologues de **Bibracte- Mont-Beuvray**.



Intervention de Madame Elodie Delhommeau, médiatrice du patrimoine culturel à Bibracte. (photographie autorisée)

Atelier « cuisine gauloise » : étudier un aliment à la manière d'un **CARPOLOGUE** (= archéologue spécialiste des restes de graines et fruits conservés dans les sédiments archéologiques).

 1) Les élèves ont dû observer l'échantillon d'aliment gaulois dont ils avaient la charge. Puis ils ont dû en faire le descriptif sur une fiche et dessiner schématiquement l'objet d'étude.	 2) Les apprentis « ***carpologues*** » ont trié les différents aliments reconnaissables dans l'objet d'étude.
	3) Une fois les ingrédients triés, les élèves ont tenté de reconnaitre chaque ingrédient à partir d'une typologie (= échantillons classés), établie par les archéologues de Bibracte

Atelier « céramique gauloise » : étudier un fragment de céramique à la manière d'un **CERAMOLOGUE** (= archéologue spécialiste des céramiques).



1) Les élèves ont pu observer et étudier des « ***fac-similé*** » de céramiques gauloises, aimablement prêtés par les archéologues de Bibracte.



2) Nos apprentis « ***céramologues*** » ont mesuré et schématisé leur objet d'étude.



3) Après une observation minutieuse, les élèves se sont basés sur une typologie pour identifier le type d'objet dont ils avaient la charge.

Certains n'avaient qu'un simple « ***tesson*** » à partir duquel il fallait identifier l'objet initial.

Photographies prises lors de l'activité, avec l'autorisation de Mme Delhommeau.